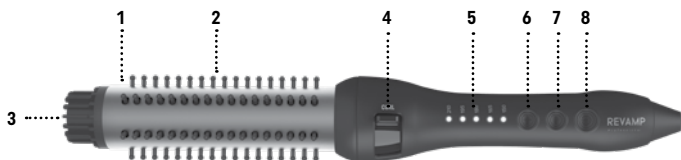


## FEATURES



1. 32 mm stor keramisk stav
2. Indragbara borststrån
3. Sval spets
4. Perfect Endings-knapp
5. LED-lampor som anger temperatur
6. Knapp för temperaturkontroll +
7. Knapp för temperaturkontroll -
8. Strömknapp




## PERFEKT AVSLUTNING

Volume & Waves Heated Ceramic Brush inkluderar den unika funktionen Perfect Endings (Perfekt avslutning). När du för borsten genom håret skjuter du på Perfect Endings-knappen för att få borststråna att dra sig tillbaka. Då kan du enkelt ta bort borsten utan att dra i håret, så att din stil inte förstörs.


## PROGLOSS™ SUPER SMOOTH OILS

Alla produkter i hårvårdsutbudet från Revamp har ingjutits med PROGLOSS™ SUPER SMOOTH OILS, som är berikade med argan, keratin och kokosnöt för att ge ultimata mjukhet och lyster.

## BRUKSANVISNING

- Se till att håret är rent, torrt och trasselfritt före användning.
- Applicera en värmeskyddsspray för extra skydd.
- Sätt upp ditt hår så att det är redo för styling.
- Anslut produkten till en strömförsörjning på 220–240 V.
- Tryck på strömknappen  för att starta borsten.
- Borsten har 5 värmeinställningar. Om du har ömtåligt eller färgat hår bör du använda de lägre värmeinställningarna. Om du har tjockt eller grovt hår bör du använda de högre värmeinställningarna. REVAMP rekommenderar att du börjar med den lägsta inställningen vid första användningen och sedan höjer temperaturen tills du uppnår önskat resultat.
- Standardtemperaturen är 150 °C. Använd knapparna för temperaturkontroll  och  för att välja önskad temperatur:

INSTÄLLNING	TEMPERATUR
1	150 °C
2	165 °C
3	180 °C
4	195 °C
5	210 °C

- LED-lampan som anger temperatur blinkar tills den varma borsten är redo att användas. När den varma borsten är redo att användas lyser LED-lampan med ett fast sken.
- Linda håret runt borsten. Börja med håret vid roten nära handtaget och linda sedan håret mot borstens spets.
- Låt locken formas i cirka 10 sekunder.
- Lösgör håret genom att skjuta på Perfect Endings-knappen. Då dras borststråna in så att du smidigt och enkelt kan ta bort borsten från håret.
- När du är klar med borsten stänger du av den genom att trycka på strömknappen  i 2 sekunder. Dra ur sladden och placera borsten på en värmetålig yta. Låt borsten svalna innan du lägger undan den.

**Följ oss på [www.revamphair.com](http://www.revamphair.com) för att de få de senaste tipsen och råden om ditt hår.**

### Observera:

- Det här är en högpresterande produkt. Undvik att använda den för ofta, för att inte skada håret.
- Regelbunden användning av stylingprodukter kan försämra beläggningen.
- Lägg produkten på en värmetålig yta när den värms upp, under användning och när den svalnar. Håll enheten endast i handtaget.
- Repa inte produktens yta eftersom beläggningens effektivitet då försämras.
- Produkten når en mycket hög temperatur under användning. Styla försiktigt när du använder den. Se till att hålla produkten borta från hårbotten och huden för att undvika brännskador.

## AUTOMATISK AVSTÄNGNING

Den här apparaten har en automatisk avstängningsfunktion för ökad säkerhet. Om apparaten är påslagen i mer än 72 minuter i sträck stängs den av automatiskt. Om du vill fortsätta använda apparaten efter den tiden trycker du på strömknappen för att aktivera den. Använd knapparna för temperaturkontroll för att välja önskad temperatur.

**Den här funktionen ska inte betraktas som ett alternativ till "AV". KOM ALLTID IHÅG ATT STÄNGA AV APPARATEN OCH DRA UT SLADDEN UR VÄGGUTTAGET NÄR DEN INTE ANVÄNDS.**

## RENGÖRING OCH UNDERHÅLL

- Stäng av apparaten, dra ut sladden ur vägguttaget, placera den på en värmetålig yta och låt den svalna helt innan den rengörs.
- Torka av alla ytor med en fuktig trasa. Använd inte skarpa slipmedel eller rengöringsmedel.
- Sänk inte ned apparaten i vatten eller annan vätska.
- Se till att alla delar torkas noggrant med en mjuk handduk innan du använder apparaten igen.
- För att undvika skador på sladden ska den inte viras runt apparaten. Förvara alltid sladden löst nära apparaten.
- Förvara på en sval och torr plats.

## VIKTIGA SKYDDSÅTGÄRDER

- Apparaten kan användas av barn från 16 år och uppåt. Personer med nedsatt fysisk, sensorisk eller mental förmåga får inte använda den här produkten. Personer som saknar erfarenhet och kunskap kan använda produkten om de har fått övervakning/ instruktioner och förstår riskerna som föreligger. Barn får inte leka med apparaten. Rengöring och användarunderhåll får inte utföras av barn om de inte är äldre än 16 år och övervakas. Håll apparaten och sladden åtkomliga för barn under 16 år under användning och avkyllning.
- **WARNING:** För ytterligare skydd rekommenderas installation av en jordfelsbrytare (RCD) med en märkutlösningström som inte överskrider 30 mA. Be en elektriker om råd.
- Se alltid till att den spänning som ska användas motsvarar den spänning som anges på enheten innan du ansluter apparaten till eluttaget.
- APPARATEN MÅSTE KOPPLAS BORT FRÅN VÄGGUTTAGET NÄR DEN INTE ANVÄNDS.
- **WARNING:** Apparaten får inte tas in i badrum. Den får inte användas i närheten av badkar, handfat eller andra kärl som innehåller vatten.
- Apparaten får inte användas utomhus.
- Låt ingen del av apparaten komma i kontakt med ansikte, nacke eller hårbotten.
- Använd inte apparaten när du sover eller när du sover.
- Lämna inte apparaten obevakad när den är ikopplad.
- Ställ endast ned apparaten på produktens ställ medan den är på.
- Använd inte apparaten med våta händer.
- Placera inte apparaten på mjuka möbler eller material, till exempel mattor, sängkläder, handdukar, mattor med mera.
- Använd inte apparaten om aerosolprodukter (spray) används eller om syretillförsel pågår.
- Låt inte sladden hänga över kanten på ett bord eller en bänk, och låt den inte komma i kontakt med varma ytor.
- Bär inte apparaten i strömsladden.
- Linda inte sladden runt enheten. Kontrollera regelbundet att sladden inte har några tecken på skador.
- Om strömsladden skadas ska du omedelbart sluta använda apparaten och returnera den till närmaste auktoriserade återförsäljare för reparation eller utbyte, för att undvika risker.

- Använd inte apparaten om den är skadad eller inte fungerar som den ska.
- Använd inte andra tillbehör än de som medföljer till den här produkten.
- Ta inte isär apparaten. Det finns inga delar som går att underhålla inuti.
- Låt apparaten svalna innan du rengör och ställer undan den.

### 3 ÅRS GARANTI

FKA Brands Ltd garanterar att denna produkt är fri från defekter i material och utförande under en period på 3 år från inköpsdatumet, med de undantag som framgår nedan. Denna produktgaranti från FKA Brands Ltd täcker inte skador som orsakats av felaktig användning eller vårdslöshet, liksom olyckshändelser, användningen av icke godkända tillbehör, ändring av produkten, eller andra förhållanden som ligger utanför FKA Brands Ltd:s kontroll. Denna garanti gäller endast om produkten köps och används i Storbritannien/EU. En produkt som kräver modifiering eller anpassning för att den ska kunna användas i ett annat land än det land där den har konstruerats, tillverkats, godkänts och/eller auktoriserats, eller reparation av produkter som skadats av dessa modifieringar, omfattas inte av denna garanti. FKA Brands Ltd ansvarar inte för någon typ av oavsiktliga, indirekta eller speciella skador. För att få garantiservice på din produkt returnerar du produkten med betalt porto till ditt lokala servicecenter tillsammans med ditt daterade försäljningskvitto (som inköpsbevis). Efter mottagandet kommer FKA Brands Ltd att reparera eller byta ut din produkt vid behov och returnera den till dig med porto betalt. Garantin gäller endast via servicecenter. Service av denna produkt utförd av någon annan än servicecentret upphäver garantin. Denna garanti påverkar inte dina lagstadgade rättigheter. Du hittar ditt lokala servicecenter på

[www.revamphair.com/servicecentres](http://www.revamphair.com/servicecentres)

#### Beskrivning av WEEE



Denna märkning anger att denna produkt inte ska kasseras med annat hushållsavfall i hela EU. För att förhindra eventuell skada på miljön eller på människors hälsa på grund av okontrollerad avfallshantering ska produkten återvinnas på ett ansvarsfullt sätt, för att främja en hållbar återanvändning av materialresurserna. Använd lämpliga retur- och insamlingsssystem, eller kontakta återförsäljaren där produkten köptes för att returnera den förbrukade enheten. De kan ta hand om den här produkten för en miljösäker återvinning.