


OMINAISUUDET



1. Keraamiset 4D-kerroslevyt
2. Ionisuutin
3. Virtapainike
4. Lämpötilan säätöpainike
5. Lämpötilan merkkivalot
6. Levyjen lukitus (liukupainike eteen/taakse)
7. Kuumuutta kestävä silikonimatto

PROGLOSS™ VOLUME & LIFT -TYVIRAUTA

Progloss Volume & Lift -tyvirauta lisää hiusten kuohkeutta ja tuuheutta välittömästi.



Ainutlaatuinen 4D-kerroslevyrakenne kohottaa tyyneä ja tuuheuttaa hiuksia välittömästi luoden kuohkean ja kestäväen kampauksen.

Tyviraudassa on myös tehokas ionisuutin, jonka vapauttamat miljoonat ionit saavat aikaan kampaamotasaisen kiiltävän viimeistelyn.

PROGLOSS™ SUPER SMOOTH -ÖLJYT

Kaikkiin Revamp-hiustenhoitosarjan tuotteisiin on lisätty PROGLOSS™ SUPER SMOOTH -ÖLJYJÄ. Argania, keratiinia ja kookospähkinää sisältävät öljyt parantavat hiusten säilytystä ja kiiltoa.

KÄYTTÖOHJEET

- Varmista ennen käyttöä, että hiukset ovat puhtaat ja kuivat. Selvitä takut tarvittaessa.
- Suojaa hiukset lämpösuojausihkeellä ennen muotoilua.
- Kytke laite 110–240 V:n verkkovirtaan.
- Kytke tyvirauta päälle painamalla virtapainiketta  (ja sammuta painamalla sitä uudelleen).
- Valitse haluamasi lämpötila säätöpainikkeilla .
- Tyviraudassa on viisi lämpöasetusta (130 °C, 150 °C, 170 °C, 190 °C ja 210 °C). Jos hiukset ovat ohuet tai hennot, käytä matalia lämpöasetuksia. Jos hiukset ovat paksut tai karheat, käytä korkeampia lämpöasetuksia. Suosittelemme käyttämään ensimmäisellä kerralla matalinta lämpöasetusta. Sen jälkeen lämpötilaa voidaan nostaa halutun lopputuloksen saavuttamiseksi.
- Kiinnitä hiusten päällimmäinen kerros sivulle.
- Aloita käsittely alimmasta hiuskerroksesta. Nosta se ja aseta päänahan lähellä oleva kohta tyviraudan väliin 1–2 sekunniksi. Vapauta hiukset tyviraudan välistä.
- Toista tyvikäsittely kaikille hiusosioille.
- Tee kampauksesta tuuhea etenemällä kerroksittain lähellä hiusten tyviosaa.
- Toista käsittely kaikille hiusosiolle (päällimmäistä kerrosta lukuun ottamatta) ja anna hiusten jäähtyä.
- Avaa päällimmäinen kerros ja levitä hiukset tasaisesti tyyneä kohotettujen kerrosten päälle.
- Kun olet lopettanut tyviraudan käytön, sammuta se painamalla virtapainiketta ja irrota virtajohto pistorasiasta. Aseta laite kuumuutta kestäväälle REVAMP-matolle ja anna sen jäähtyä, kunnes voit turvallisesti viedä sen säilytykseen.

Katso uusimmat hiusvinkit ja -neuvot seuraamalla meitä osoitteessa www.revamphair.com.

Huomaa:

- Muotoilutuotteiden säännöllinen käyttö voi heikentää laitteen pinnoitetta ajan kuluessa.
- Älä naarmuta laitteen pintaa, koska se heikentää pinnoitteen tehokkuutta.
- Aseta laite kuumuutta kestäväälle REVAMP-matolle laitteen lämpenemisen ja jäähtymisen ajaksi sekä tarvittaessa käytön aikana. Pitele laitetta vain kahvan loppupäästä.
- Laitteen lämpötila nousee käytön aikana erittäin korkeaksi. Ole varovainen, kun muotoilet hiuksia laitteella. Vältä palovammat varmistamalla, että laite on riittävän etäällä päänahasta ja ihosta.

AUTOMAATTINEN VIRRAN KATKAISU

Laitteessa on turvallisuutta parantava automaattinen virran katkaisu. Jos laitteen virta on ollut päällä yhtäjaksoisesti yli 30 minuuttia, sen virta katkeaa automaattisesti. Jos haluat jatkaa laitteen käyttöä, kytke virta päälle painamalla virtapainiketta. Valitse haluamasi lämpötila virtapainikkeella.

Niillä ei voi kuitenkaan sammuttaa laitteen virtaa. MUISTA AINA SAMMUTTAA LAITTEEN VIRTAA JA IRROTTAA VIRTAJOHTO PISTORASIASTA, KUN LAITETTA EI KÄYTETÄ.

PUHDISTUS JA HUOLTO

- Sammuta laitteen virta ja irrota virtajohto pistorasiasta. Anna laitteen jäähtyä täysin ennen puhdistusta.
- Pyyhi kaikki pinnat pehmeällä kostealla liinalla. Älä käytä voimakkaita tai hankaavia puhdistusaineita.
- Poista irtohiukset harjaksista jokaisen käyttökerran jälkeen, kun lämpöharja on jäähtynyt täysin. Varmista myös, että keraamiseen harjapäähän ja harjaksiin ei ole jäänyt muotoilutuotteita.
- Älä upota laitetta veteen tai muihin nesteisiin.
- Varmista, että kaikki osat on kuivattu huolellisesti pyyhkeellä ennen kuin niitä käytetään uudelleen.
- Jotta johto ei vaurioidu, sitä ei pidä kietoa laitteen ympärille. Säilytä johtoa aina vapaana laitteen vieressä.
- Säilytä viileässä ja kuivassa paikassa.

TÄRKEÄT TURVATOIMET

- Tätä laitetta voivat käyttää vähintään 16-vuotiaat lapset. Laitetta eivät saa käyttää henkilöt, joilla on alentunut fyysinen, aistillinen tai henkinen toimintakyky. Laitetta voivat käyttää henkilöt, joilla ei ole aiempaa kokemusta tai tietoa, jos heitä on valvottu/opastettu sen käyttöön ja jos he ymmärtävät laitteeseen liittyvät vaarat. Lapset eivät saa leikkiä laitteella. Lapset eivät saa puhdistaa tai huoltaa laitetta, elleivät he ole yli 16-vuotiaita ja valvottuja. Pidä laite ja virtajohto alle 16-vuotiaiden lasten ulottumattomissa laitteen käytön ja jäähtymisen aikana.
- **VAROITUS:** Varotoimenpiteenä on suositeltavaa asentaa vikavirtasuoja (RCD), jonka nimellisjännöskäyttövirta on enintään 30 mA. Kysy neuvoa sähköasentajalta.
- Varmista aina, että käytettävä jännite vastaa laitteessa ilmoitettua jännitettä, ennen kuin kytket laitteen pistorasiaan.
- LAITTEEN VIRTAJOHTO ON IRROTETTAVA PISTORASIASTA, KUN LAITETTA EI KÄYTETÄ.
- **VAROITUS:** Laitetta ei saa käyttää kylpyhuoneessa. Sitä ei saa käyttää kylpyammeiden, altaiden tai muita vettä sisältävien astioiden lähellä.
- Laitetta ei saa käyttää ulkona.
- Älä anna laitteen osien koskettaa kasvoja, kaulaa, niskaa tai päänahkaa.
- Älä käytä laitetta, jos olet unelias tai nukahtamassa.
- Älä jätä laitetta valvomatta, kun se on kytketty pistorasiaan.
- Älä laske laitetta millekään tasolle, kun sen virta on vielä päällä.
- Älä käytä laitetta, jos kätesi ovat märät.
- Älä aseta laitetta pehmeiden kalusteiden tai materiaalien päälle, kuten kokollattiamatolle, sisustusmatolle tai vuodevaatteiden ja pyyhkeiden päälle.

- Älä käytä laitetta paikoissa, joissa käytetään aerosolituotteita (suihkeita) tai annostellaan happea.
- Älä anna johdon roikkua pöydän tai tason reunan yli tai koskettaa kuumia pintoja.
- Älä kanna laitetta virtajohdosta.
- Älä kierrä johtoa laitteen ympärille. Tarkista johto säännöllisesti vaurioiden varalta.
- Jos virtajohto vaurioituu, lopeta laitteen käyttö välittömästi ja toimita se lähimpään valtuutettuun huoltoliikkeeseen korjattavaksi tai vaihdettavaksi, jotta laite ei aiheuta vaaraa.
- Älä käytä laitetta, jos se on vaurioitunut tai jos siinä on toimintahäiriöitä.
- Älä käytä muita kuin tämän tuotteen mukana toimitettuja lisäosia.
- Älä pura laitetta. Sisällä ei ole huollettavia osia.
- Anna laitteen jäähtyä ennen puhdistusta ja säilytystä.

3 VUODEN TAKUU

FKA Brands Ltd myöntää tälle tuotteelle kolmen vuoden materiaali- ja valmistusvirhetakuun ostopäivästä alkaen alla mainittuja tapauksia lukuun ottamatta. Tämä FKA Brands Ltd:n tuotetakuu ei kata väärinkäytön aiheuttamia vahinkoja, onnettomuutta, luvattoman lisälaitteen kiinnittämistä, tuotteen muuttamista tai mitään muita tilanteita, jotka eivät ole FKA Brands Ltd:n hallinnassa. Tämä takuu on voimassa vain, jos tuote on ostettu ja sitä käytetään Isossa-Britanniassa/EU:ssa. Tämä takuu ei kata tuotetta, joka vaatii muutoksia tai mukautuksia toimiakseen muissa maissa kuin siinä maassa, johon se on suunniteltu, valmistettu, hyväksytty ja/tai valtuutettu, tai näiden muutosten vuoksi vaurioituneiden tuotteiden korjausta. FKA Brands Ltd ei ole vastuussa minkäänlaisista satunnaisista, välillisistä tai erityisistä vahingoista. Jotta voit saada takuuhuollon tuotteellesi, palauta tuote toimituskulut maksettuna paikalliseen huoltokeskukseen päivätyn ostokuitin (ostotositteen) kanssa. Vastaanotettuaan tuotteen FKA Brands Ltd korjaa tai vaihtaa tuotteen tarvittaessa ja palauttaa sen sinulle toimituskulut maksettuna. Takuu on voimassa vain huoltokeskuksissa. Tämän tuotteen huoltaminen muualla kuin huoltokeskuksessa mitätöi takuun. Tämä takuu ei vaikuta lakisääteisiin oikeuksiisi. Katso lähin huoltokeskus osoitteesta

www.revamphair.com/servicecentres

WEEE-merkinnän selitys



Merkintä tarkoittaa, että tätä tuotetta ei saa hävittää muiden kotitalousjätteiden seassa EU:n alueella. Kun hävität tuotteen, estä mahdolliset ympäristö- tai terveyshaitat toimittamalla tuote asianmukaiseen kierrätyspisteeseen, jotta se voidaan käsitellä kestäväällä tavalla. Jos haluat palauttaa käytetyn laitteen, käytä yrityksen palautus- ja noutojärjestelmiä tai ota yhteyttä jälleenmyyjään, jolta ostit tuotteen. Jälleenmyyjä voi toimittaa tuotteen ympäristön kannalta turvalliseen kierrätykseen.



SALON BRITISH BRANDS

Revamp on Salon British Brands -tavaramerkki.
Jakelu Isossa-Britanniassa: FKA Brands Limited, Somerhill Business Park,
Tonbridge, Kent TN11 0GP, Iso-Britannia / Puhelin: 01473 874016
Maahantuoja EU:ssa: FKA Brands Ltd, 29 Earlsfort Terrace, Dublin 2, Irlanti
Via Giosuè Carducci 125, 20099 Sesto S. Giovanni, Milano, Italia / Puhelin: 0039 0236006064
csupport@revamphair.com
IB-VLR2000-0722-01