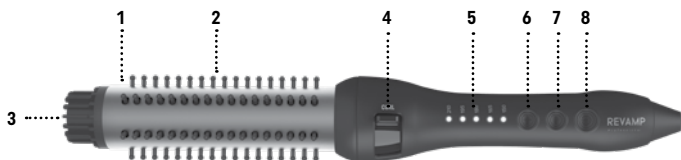


## OMINAISUUDET



1. 32 mm:n iso keraaminen harjapää
2. Sisäänvedettävät harjakset
3. Viileä kärki
4. Viimeistelytoiminnon painike
5. Lämpötilan merkkivalot
6. Lämpötilan säätöpainike (+)
7. Lämpötilan säätöpainike (-)
8. Virtapainike




## VIIMEISTELYTOIMINTO

Keraamisessa Volume & Waves -lämpöharjassa on ainutlaatuinen viimeistelytoiminto. Kun muotoilet hiuksia harjalla, voit vetää harjakset lopuksi sisään viimeistelytoiminnon liukupainikkeella. Näin voit poistaa harjan helposti hiuksia vetämättä ja saat kestävän lopputuloksen.


## PROGLOSS™ SUPER SMOOTH -ÖLJYT

Kaikkiin Revamp-hiustenhoitosarjan tuotteisiin on lisätty PROGLOSS™ SUPER SMOOTH -ÖLJYJÄ. Argania, keratiinia ja kookospähkinää sisältävät öljyt parantavat hiusten säilytystä ja kiiltoa.

## KÄYTTÖOHJEET

- Varmista ennen käyttöä, että hiukset ovat puhtaat ja kuivat. Selvitä takut tarvittaessa.
- Suojaa hiukset lämpösuojausihkeellä.
- Kiinnitä hiukset ylös valmiiksi muotoilua varten.
- Kytke laite 220–240 V:n verkkovirtaan.
- Käynnistä laite painamalla virtapainiketta .
- Harjassa on viisi lämpöasetusta. Jos hiukset ovat ohuet, hennot tai värjäytyt, käytä matalia lämpöasetuksia. Jos hiukset ovat paksut tai karheat, käytä korkeampia lämpöasetuksia. REVAMP suosittelee käyttämään ensimmäisellä kerralla matalinta asetusta ja nostamaan lämpötilaa, kunnes haluttu lopputulos saavutetaan.
- Oletuslämpötila on 150 °C. Valitse haluamasi lämpötila säätöpainikkeilla  ja .

ASETUS	LÄMPÖTILA
1	150 °C
2	165 °C
3	180 °C
4	195 °C
5	210 °C

- Lämpötilan merkkivalo vilkkuu, kunnes lämpöharja on käyttövalmis. Kun lämpöharja on valmis käyttöön, merkkivalo palaa jatkuvasti.
- Kiedo hiussuortuva harjan ympärille aloittaen tyvestä ja kahvan läheltä. Jatka kietomalla hiuksia kohti harjan kärkeä.
- Kiharra kutakin suortuvaa noin 10 sekuntia.
- Vapauta hiukset viimeistelytoiminnon liukupainikkeella. Harjakset vetäytyvät harjapään sisään, ja harja liukuu pois hiuksista helposti ja vaivattomasti.
- Kun olet lopettanut harjan käytön, katkaise virta painamalla virtapainiketta  2 sekunnin ajan. Irrota virtajohto pistorasiasta ja aseta laite jäähtymään kuumuutta kestävälle pinnalle ennen sen säilytystä.

**Katso uusimmat hiusvinkit ja -neuvot seuraamalla meitä osoitteessa [www.revamphair.com](http://www.revamphair.com).**

## Huomaa:

- Tämä laite on tehokas. Ehkäise hiusten vaurioitumista välttämällä sen usein toistuvaa käyttöä.
- Muotoiluotteiden säännöllinen käyttö voi heikentää laitteen pinnoitetta.
- Aseta laite kuumuutta kestäväälle pinnalle laitteen lämpenemisen ja jäähtymisen ajaksi sekä tarvittaessa käytön aikana. Pitele laitetta vain kahvan kohdalta.
- Älä naarmuta laitteen pintaa, koska se heikentää pinnoitteen tehokkuutta.
- Laitteen lämpötila nousee käytön aikana erittäin korkeaksi. Ole varovainen, kun muotoilet hiuksia laitteella. Vältä palovammat varmistamalla, että laite on riittävän etäällä päänahasta ja ihosta.

## AUTOMAATTINEN VIRRAN KATKAISU

Laitteessa on turvallisuutta parantava automaattinen virran katkaisu. Jos laitteen virta on ollut päällä yhtäjaksoisesti yli 72 minuuttia, sen virta katkeaa automaattisesti. Jos haluat jatkaa laitteen käyttöä, kytke virta päälle painamalla virtapainiketta. Valitse haluamasi lämpötila säätöpainikkeilla.

**Niillä ei voi kuitenkaan sammuttaa laitteen virtaa. MUISTA AINA SAMMUTTAA LAITTEEN VIRTAA JA IRROTTAA VIRTAJOHTO PISTORASIASTA, KUN LAITETTA EI KÄYTETÄ.**

## PUHDISTUS JA HUOLTO

- Sammuta laitteen virta ja irrota virtajohto pistorasiasta. Aseta laite kuumuutta kestäväälle pinnalle, jotta se voi jäähtyä täysin ennen puhdistusta.
- Pyyhi kaikki pinnat pehmeällä kostealla liinalla. Älä käytä voimakkaita tai hankaavia puhdistusaineita.
- Älä upota laitetta veteen tai muuhun nesteeseen.
- Varmista, että kaikki osat on kuivattu huolellisesti pyyhkeellä ennen kuin niitä käytetään uudelleen.
- Jotta johto ei vaurioidu, sitä ei pidä kietoa laitteen ympärille. Säilytä johtoa aina vapaana laitteen vieressä.
- Säilytä viileässä ja kuivassa paikassa.

## TÄRKEÄT TURVATOIMET

- Tätä laitetta voivat käyttää vähintään 16-vuotiaat lapset. Laitetta eivät saa käyttää henkilöt, joilla on alentunut fyysinen, aistillinen tai henkinen toimintakyky. Laitetta voivat käyttää henkilöt, joilla ei ole aiempaa kokemusta tai tietoa, jos heitä on valvottu/opastettu sen käyttöön ja jos he ymmärtävät laitteeseen liittyvät vaarat. Lapset eivät saa leikkiä laitteella. Lapset eivät saa puhdistaa tai huoltaa laitetta, elleivät he ole yli 16-vuotiaita ja valvottuja. Pidä laite ja virtajohto alle 16-vuotiaiden lasten ulottumattomissa laitteen käytön ja jäähtymisen aikana.
- **VAROITUS:** Varoimenpiteenä on suositeltavaa asentaa vikavirtasuojia (RCD), jonka nimellisjännöskäyttövirta on enintään 30 mA. Kysy neuvoa sähköasentajalta.
- Varmista aina, että käytettävä jännite vastaa laitteessa ilmoitettua jännitettä, ennen kuin kytket laitteen pistorasiaan.
- LAITTEEN VIRTAJOHTO ON IRROTETTAVA PISTORASIASTA, KUN LAITETTA EI KÄYTETÄ.
- **VAROITUS:** Laitetta ei saa käyttää kylpyhuoneessa. Sitä ei saa käyttää kylpyammeiden, altaiden tai muita vettä sisältävien astioiden lähellä.
- Laitetta ei saa käyttää ulkona.
- Älä anna laitteen osien koskettaa kasvoja, kaulaa, niskaa tai päänahkaa.
- Älä käytä laitetta, jos olet unelias tai nukahtamassa.
- Älä jätä laitetta valvomatta, kun se on kytketty pistorasiaan.
- Kun laite on kytketty päälle, sitä ei saa asettaa muualle kuin omalle jalustalleen.
- Älä käytä laitetta, jos kätesi ovat märät.
- Älä aseta laitetta pehmeiden kalusteiden tai materiaalien päälle, kuten kokeilamattolle, sisustusmatolle tai vuodevaatteiden ja pyyhkeiden päälle.
- Älä käytä laitetta paikoissa, joissa käytetään aerosoliuotteita (suihkeita) tai annostellaan happea.
- Älä anna johdon roikkua pöydän tai tason reunan yli tai koskettaa kuumia pintoja.
- Älä kanna laitetta virtajohdosta.
- Älä kierrä johtoa laitteen ympärille. Tarkista johto säännöllisesti vaurioiden varalta.
- Jos virtajohto vaurioituu, lopeta laitteen käyttö välittömästi ja toimita se lähimpään valtuutettuun huoltoliikkeeseen korjattavaksi tai vaihdettavaksi, jotta laite ei aiheuta vaaraa.
- Älä käytä laitetta, jos se on vaurioitunut tai jos siinä on toimintahäiriöitä.
- Älä käytä muita kuin tämän tuotteen mukana toimitettuja lisäosia.
- Älä pura laitetta. Sisällä ei ole huollettavia osia.
- Anna laitteen jäähtyä ennen puhdistusta ja säilytystä.

### 3 VUODEN TAKUU

FKA Brands Ltd myöntää tälle tuotteelle kolmen vuoden materiaali- ja valmistusvirhetakuun ostopäivästä alkaen alla mainittuja tapauksia lukuun ottamatta. Tämä FKA Brands Ltd:n tuotetakuu ei kata väärinkäytön aiheuttamia vahinkoja, onnettomuutta, luvattoman lisälaitteen kiinnittämistä, tuotteen muuttamista tai mitään muita tilanteita, jotka eivät ole FKA Brands Ltd:n hallinnassa. Tämä takuu on voimassa vain, jos tuote on ostettu ja sitä käytetään Isossa-Britanniassa/EU:ssa. Tämä takuu ei kata tuotetta, joka vaatii muutoksia tai mukautuksia toimiakseen muissa maissa kuin siinä maassa, johon se on suunniteltu, valmistettu, hyväksytty ja/tai valtuutettu, tai näiden muutosten vuoksi vaurioituneiden tuotteiden korjausta. FKA Brands Ltd ei ole vastuussa minkäänlaisista satunnaisista, välillisistä tai erityisistä vahingoista. Jotta voit saada takuuhuollon tuotteellesi, palauta tuote toimituskulut maksettuna paikalliseen huoltokeskukseen päivätyn ostokuitin (ostotositteen) kanssa. Vastaanotettuaan tuotteen FKA Brands Ltd korjaa tai vaihtaa tuotteen tarvittaessa ja palauttaa sen sinulle toimituskulut maksettuna. Takuu on voimassa vain huoltokeskuksissa. Tämän tuotteen huoltaminen muualla kuin huoltokeskuksessa mitätöi takuun. Tämä takuu ei vaikuta lakisääteisiin oikeuksiisi. Katso lähin huoltokeskus osoitteesta

[www.revamphair.com/servicecentres](http://www.revamphair.com/servicecentres)

#### WEEE-merkinnän selitys



Merkintä tarkoittaa, että tätä tuotetta ei saa hävittää muiden kotitalousjätteiden seassa EU:n alueella. Kun hävität tuotteen, estä mahdolliset ympäristö- tai terveyshaitat toimittamalla tuote asianmukaiseen kierrätyspisteeseen, jotta se voidaan käsitellä kestäväällä tavalla. Jos haluat palauttaa käytetyn laitteen, käytä yrityksen palautus- ja noutojärjestelmiä tai ota yhteyttä jälleenmyyjään, jolta ostit tuotteen. Jälleenmyyjä voi toimittaa tuotteen ympäristön kannalta turvalliseen kierrätykseen.